

TASKI JONTEC TECHNIQUE

Produkttype

Porefyller og forsegler til porøse gulv.

Bruksområde

Til porefylling og beskyttelse av harde gulv som linoleum, PVC, gummi, vinylfliser, osv. Må ikke brukes utendørs, i våtrom eller på sikkerhetsgulv.

Bruksanvisning

Se neste side

Egenskaper

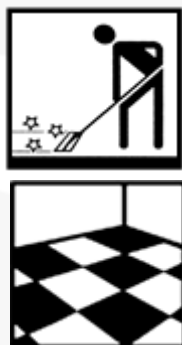
Spesifikk vekt:	ca. 1,03 kg/l
pH:	ca. 8,5

Lagringsbetingelser og holdbarhet

Tilnærmet ubegrenset holdbarhet. Lagres frostfritt.

Forbruk

1 liter Taski Jontec Technique dekker 30-60m² (1 lag) avhengig av hvor porøs gulvflaten er.



Side 1 av 2




Bruksanvisning/metode



Fjern gammel polish med egnet Taski Jontec polishfjerner. Bruk kaldt vann. Skyll godt, sug opp vannet og la gulvet tørke helt. Husk å fjere fiberreis på linoleum




Legg Taski Jontec Technique sparsomt fra kannen i en og en bane (ca. 1-1,5 m) av gangen, fra langveggen.



Trekk moppen/utleggeren langs den utlagte stripen med polish slik at overskudd skyves mot deg. Arbeid deretter polishen sammen som vist med egnet utlegger.



La grunneren tørke så lenge som mulig. Helst 1-2 timer, minimum 30 minutter. Legg deretter polish (se brukerinformasjon for valgt Taski Jontec polish). Ikke gå på gulvet før det er fullstendig tørt.



Rengjør utstyret grundig når du er ferdig. Kontroller at gulvet er jevnt blankt, uten bobler eller skjolder.