

# TASKI JONTEC ETERNUM

## Produkttype

Blank og slitesterk toppolish for områder med stor trafikk.

## Bruksområde

Grunnbehandling av alle typer gulv som tåler vann. Til linoleum anbefaler vi LinoSecure-systemet. Må ikke brukes utendørs, i våtrom eller på sikkerhetsgulv

## Bruksanvisning

Se neste side

## Egenskaper

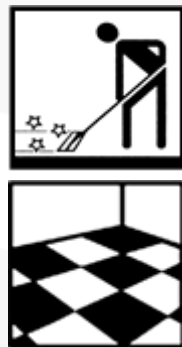
Spesifikk vekt:	ca. 1,036 kg/l
pH:	ca. 8,5

## Lagringsbetingelser og holdbarhet

Tilnærmet ubegrenset holdbarhet. Lagres frostfritt.

## Forbruk

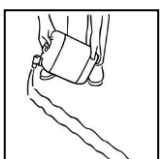
1 liter Taski Jontec Eternum free dekker 40-70m<sup>2</sup> (1 lag) avhengig av hvor porøs gulvflaten er.




## Bruksanvisning/metode



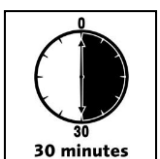
Fjern gammel polish med egnet Taski Jontec polishfjerner. Bruk kaldt vann. Skyll godt, sug opp vannet og la gulvet tørke helt.




Legg Taski Jontec Eternum free sparsomt fra kannen i en og en bane (ca. 1-1,5 m) av gangen, fra langveggen. For bedre vedheft på porøse gulv anbefales TASKI Jontec Technique free som grunner.



Trekk moppen/utleggeren langs den utlagte stripen med polish slik at overskudd skyves mot deg. Arbeid deretter polishen sammen som vist med egnet utlegger.



La polishen tørke. Normalt ca. 30 minutter. Ikke gå på gulvet før det er fullstendig tørt. Legg deretter 1-2 strøk til, avhengig av slitasjegrad. Kun siste lag med polish legges helt inn til veggen. La polishen herde i 12 timer for best resultat.



Rengjør utstyret grundig når du er ferdig. Kontroller at gulvet er jevnt blankt, uten bobler eller skjolder.